




ACTIVIDADES PRE KINDER

Ambito	Desarrollo Personal y Social
Nucleo	Identidad y Autonomía
Objetivo Aprendizaje	Iniciación al concepto de Identidad
Aprendizaje Esperado	Comunicar algunos rasgos de su identidad, como su nombre, sus características corporales, género y otros.
Instrucción	<ul style="list-style-type: none">• Observar fotografías en las cuales se den a conocer todos sus cambios en el crecimiento (nacimiento hasta la fecha)• Comentar en familia algunas anécdotas de la niña.• Recordar una canción de cuna• Comentar algunas características propias de la niña• Recortar de revistas prendas de vestir para luego pegarlas en la figura





ACTIVIDADES PRE KINDER

Ambito	Desarrollo Personal y Social
Nucleo	Convivencia y Ciudadanía
Objetivo Aprendizaje	Manifestar independencia en algunas prácticas de vestimenta.
Aprendizaje Esperado	Manifestar progresiva independencia en sus prácticas de la vida diaria
Instrucción	<ul style="list-style-type: none">• En un lugar cómodo y con ayuda de un adulto observar video https://www.youtube.com/watch?v=MLt9BL4j1B4• Con apoyo de su muñeca favorita ayudar a cambiarla con diferentes prendas de vestir.• Luego pedir a la niña que elija una prenda y se vista por si sola; y con ayuda en las prendas más complicadas (subir y bajar cierres, iniciarse en el abrochado de botones, ponerse calcetines y zapatos, poner la ropa en el lado derecho y doblar algunas prendas.• Guardar y sacar las cosas de la mochila.• Reforzar diariamente la actividad



ACTIVIDADES PRE KINDER

Ambito	Desarrollo Personal y Social
Nucleo	Convivencia y Ciudadanía
Objetivo Aprendizaje	Respetar normas
Aprendizaje Esperado	Respetar normas y acuerdos creados colaborativamente con pares y adultos, para el bienestar del grupo.
Instrucción	<ul style="list-style-type: none">• El adulto debe conversar con la niña en relación a las normas de convivencia mencionadas en clases.• Observar revistas en las cuales se aprecien diversas situaciones de convivencia ya sean positivas como negativas.• Conversar en base a lo observado motivando con preguntas.• Recortar imágenes• El adulto deberá escribir la opinión de la niña según la imagen seleccionada.

Pegar los recortes



ACTIVIDADES PRE KINDER


Ambito	Desarrollo Personal y Social
Nucleo	Convivencia y Ciudadanía
Objetivo Aprendizaje	Aplicar estrategias pacíficas
Aprendizaje Esperado	Aplicar estrategias pacíficas frente a la resolución de conflictos cotidianos con otros niños y niñas
Instrucción	<ul style="list-style-type: none">• Retroalimentación de la actividad anterior• Dar énfasis al concepto de Respeto.• Mostrar a la niña un diccionario (leer el significado de Respeto)• Crear con ayuda del adulto un cuento basado en el Respeto

Cuento basado en el Respeto



ACTIVIDADES PRE KINDER

Ambito	Comunicación Integral
Núcleo	Lenguaje Verbal
Objetivo Aprendizaje	Aprender Poema
Aprendizaje Esperado	Comunicar oralmente temas de su interés, empleando un vocabulario variado e incorporando palabras nuevas.
Instrucción	<ul style="list-style-type: none">• Ubicarse en un lugar cómodo y tranquilo• El adulto deberá presentar el poema, explicando brevemente ¿Qué es un poema? Fomentando la participación de la niña en la realización de preguntas y posibles respuestas• Leer el Poema• Luego en compañía de la niña para que vaya repitiendo y aprendiendo.



Todas las mañanas,
cuando me despierto,
quiero ir al colegio,
porque me divierto.



Allí tengo amigos,
y puedo jugar,
y aprendo canciones,
y muchas cosas más.




Todas las mañanas,
cuando me despierto,
le digo a mamá:
¡Quiero ir al colegio
para trabajar!



ACTIVIDADES PRE KINDER

Ambito	Comunicacion Integral
Nucleo	Lenguaje Verbal
Objetivo Aprendizaje	Completar actividad grafo motrices
Aprendizaje Esperado	Representar algunos trazos, utilizando diferentes recursos.
Instrucción	<ul style="list-style-type: none">• En un espacio limpio y luminoso.• Presentar la lamina• Cantar alguna canción basada en el sol.• Utilizando el dedo índice, repasar en los rayos del sol• Con papel lustre (u otro que este a su alcance)• Utilizando los dedos en forma de pinza (pulgar e índice), realizar pequeños cortes del papel• Pegarlos en los rayos del sol• Colorear libremente la cara del sol



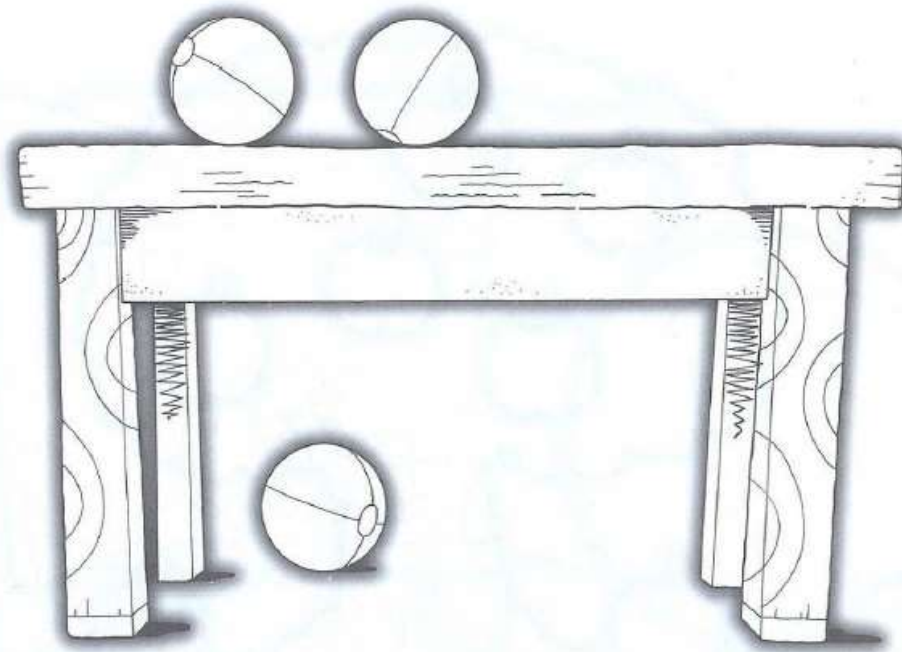


ACTIVIDADES PRE KINDER

Ambito	Comunicación Integral
Núcleo	Lenguaje Artístico
Objetivo Aprendizaje	Interpretar canción con apoyo de instrumento
Aprendizaje Esperado	Interpretar canciones y juegos musicales, experimentando con diversos recursos tales como la voz, el cuerpo, instrumentos musicales y objetos
Instrucción	<ul style="list-style-type: none">• Sentarse en el piso cómodamente.• Pídale a la niña que le enseñe alguna canción de las que han cantado en el Colegio.• Confeccionar en familia y con los materiales que Ud. Disponga; algún instrumento musical.• Finalizado el instrumento, cantar nuevamente la canción, pero esta vez acompañado del instrumento musical; reforzando ritmo y tiempo.

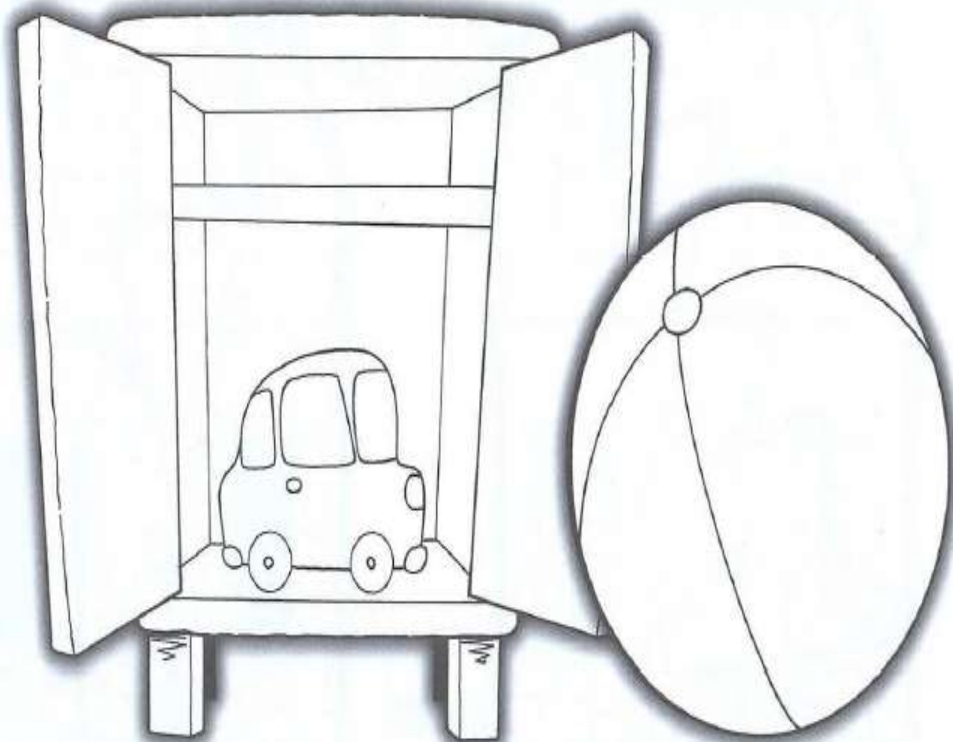
Actividades Pre kínder

ÁMBITO	Interacción y comprensión del entorno
NÚCLEO	Pensamiento matemático
OBJETIVO DE APRENDIZAJE	Comunicar la posición de objetos empleando conceptos de ubicación (encima-debajo).
INSTRUCCIÓN	<p>Instrucción previa: Jugar a las escondidas de las manos, según la orden del adulto cuando de una palmada todos ponemos las manos encima de la mesa, dos palmadas ponemos las manos debajo de la mesa.</p> <ol style="list-style-type: none">1. Tacha con tu lápiz de grafito las pelotas que están encima de la mesa.2. Rellena con papel las pelotas que están debajo la mesa.3. Colorea la mesa con tus lápices de colores.



Actividades Pre kínder

ÁMBITO	Interacción y comprensión del entorno
NÚCLEO	Pensamiento matemático
OBJETIVO DE APRENDIZAJE	Comunicar la posición de objetos empleando conceptos de ubicación (dentro-fuera).
INSTRUCCIÓN	<p>Instrucción previa: Podemos utilizar la psicomotricidad invitando a la niña a ubicarse dentro de la alfombra o fuera de la alfombra, pueden realizarlo con música, cuando la música se detenga puede ubicarse dentro, cuando la música siga pueden ubicarse fuera.</p> <ol style="list-style-type: none">1. Colorea con tus lápices de colores el juguete que está dentro del armario.2. Con tus lápices scripto rellena con puntos el juguete que está fuera del armario.



Actividades Pre kínder


ÁMBITO	Interacción y comprensión del entorno
NÚCLEO	Pensamiento matemático
OBJETIVO DE APRENDIZAJE	Comunicar la posición de objetos empleando conceptos de distancia (cerca-lejos).
INSTRUCCIÓN	<p>Instrucción previa: La niña tendrá una pelota en la mano, diga a la niña que coloque la pelota lejos de ustedes; pongan la pelota cerca de ustedes.</p> <ol style="list-style-type: none">1. Encierra con tu lápiz de grafito el niño que está lejos del árbol.2. Marca con una X el niño que está cerca del árbol.3. Colorea los dibujos.



Actividades Pre kínder


ÁMBITO	Comunicación integral
NÚCLEO	Lenguajes artísticos
OBJETIVO DE APRENDIZAJE	Representar a través del dibujo sus experiencias a través de colores y recursos.
INSTRUCCIÓN	<p>Instrucción previa: Pregúntale a la niña como ha sido su experiencia en el colegio, lo que más le ha llamado la atención, lo que ha aprendido. Luego muéstrele videos o imágenes de las actividades que realizan en el colegio.</p> <ol style="list-style-type: none">1. Dibuja con tu lápiz de grafito lo que más te agrada de tu colegio2. Colorea con tus lápices de colores tu dibujo.3. Rellena el marco con algún material a elección. (Que tengas disponible en tu hogar)

Dibuja



Actividades Pre kínder

ÁMBITO	Interacción y comprensión del entorno
NÚCLEO	Exploración del entorno natural
OBJETIVO DE APRENDIZAJE	Reconocer la importancia del agua para la vida.
INSTRUCCIÓN	<p>Instrucción previa: Para inculcarles el valor de la importancia del agua el primer paso es hacerles pensar en qué cuidado tienen del agua, para ello realice las siguientes preguntas: ¿Qué haríamos si no tuviéramos agua potable? ¿Cómo sería el mundo?</p> <p>Si es posible observar video sobre el agua.se sugiere buscar en YouTube video del agua happy learning.</p> <ol style="list-style-type: none">1. Realizar en conjunto con tu familia un afiche sobre la importancia del agua. Utilizar materiales a elección.2. Crear alguna frase llamativa.



Actividades Pre kínder

ÁMBITO	Interacción y comprensión del entorno
NÚCLEO	Exploración del entorno natural
OBJETIVO DE APRENDIZAJE	Reconocer la importancia del agua para la vida.
INSTRUCCIÓN	<p>Instrucción previa: Realizar conversaciones en familias sobre la importancia del lavado de manos luego preguntar a la niña: ¿Por qué es importante lavarme las manos? ¿Qué puede suceder si no me lavo las manos?</p> <ol style="list-style-type: none">1. Leer lámina sobre: Lavarse las manos previene enfermedades.2. Luego colorear la lámina con tus lápices de colores.3. Para finalizar muéstrales tu trabajo a tu familia y coméntales lo que aprendiste.

Lavarse las manos previene enfermedades

• Lee este portador de información y cúmplelo.



¿Cuándo hay que lavarse las manos?

Antes de...

- Preparar o comer algún alimento.
- Atender a un enfermo.
- Tratar una herida.
- Utilizar una computadora.
- Tocar el cuaderno o las hojas de carpeta.
- Ponerse a hacer los deberes.



Al llegar...

- A la escuela.
- A casa.



Después de...

- Ir al baño.
- Jugar en el recreo.
- Toser o estornudar.
- Sonarse la nariz.
- Visitar o atender a una persona enferma.
- Usar el transporte público.
- Estar en contacto con animales y sus desechos.
- Tocar carne cruda (pescado, carne y pollo).
- Manipular basura o pañales.
- Tocar objetos no rigurosamente limpios como dinero, teléfono o llaves.

**SI TE LAVÁS LAS MANOS EN TODAS ESTAS OCASIONES,
VAS A PREVENIR MUCHAS ENFERMEDADES.**

Actividades Pre kínder

ÁMBITO	Interacción y comprensión del entorno
NÚCLEO	Comprensión del entorno sociocultural
OBJETIVO DE APRENDIZAJE	Comprender los roles que desarrollan los miembros de su familia
INSTRUCCIÓN	<p>Instrucción previa: Realizar conversación con la niña, formular preguntas como: ¿Quiénes son los integrantes de tu familia? ¿A que se dedican?. (Si tienen acceso a internet pueden buscar y leer el cuento: El libro de la familia de Tood Parr)</p> <ol style="list-style-type: none">1. Confecciona árbol genealógico de tu familia. Pueden pegar fotos de cada integrante o dibujarlo.2. Decorar a gusto

Mi árbol genealógico

Actividades Pre kínder

ÁMBITO	Interacción y comprensión del entorno
NÚCLEO	Comprensión del entorno sociocultural
OBJETIVO DE APRENDIZAJE	Comprender los roles que desarrollan los miembros de su familia.
INSTRUCCIÓN	<p>Instrucción previa: Recordar que realizaron en la actividad anterior sobre la familia, luego comentar que cada uno de los integrantes de la familia realiza alguna actividad en la vida cotidiana, invitar a la niña a jugar a los periodistas y que entreviste a cada uno de los integrantes de su familia , que realice preguntas como por ejemplo: ¿A que se dedican? ¿Qué les gusta hacer en su tiempo libre? Entre otros...</p> <ol style="list-style-type: none">1. Registrar las respuestas en la hoja mediante el dibujo.2. Colorear las respuestas.

